

Peabs avropssystem PIA

David Edner

Agenda

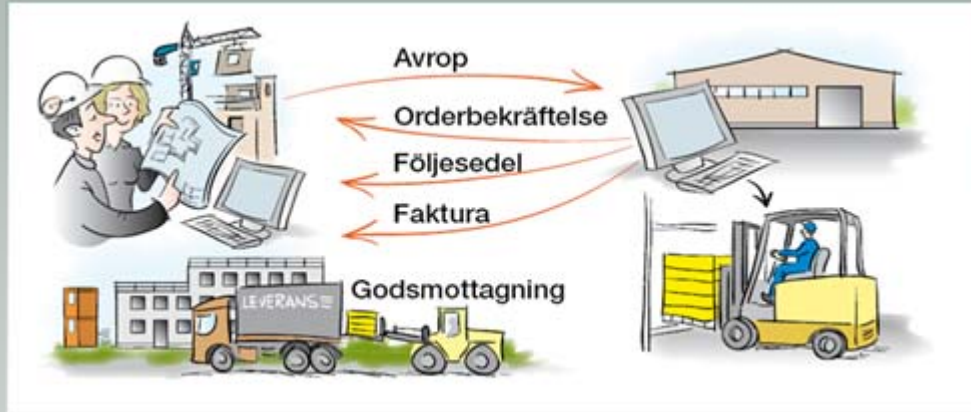
- Introduktion
- Kort historik
- Dagens PIA
- Sammanfattning

Introduktion

- Vem är jag?
- Bakgrund
 - Minska totalkostnaden för inköpta varor och tjänster
 - Reducera arbetsinsatser som inte tillför kunden eller Peab mervärde
 - Fördjupat samarbete med leverantörer
 - Effektivisering av avropsprocessen
 - Effektivisering av fakturahanteringen

Introduktion forts...

- Vad är PIA och hur fungerar det?



- PIA – Ett verktyg för arbetsplatsen
 - Underlättar samordning av arbetsplatsens avrop genom att korrekt information finns på ett ställe
 - Tillgång till ett ständigt aktuellt artikel- och avtalsregister samt information om leverantörernas villkor i avtalet
 - Förbättrade förutsättningar för planering av avrop och erhållande av rabatter
 - Ordning och reda

Kort historik

- 2003/2004
 - Förankring
 - Pilotprojekt
 - Avtal med Freesourcing
- 2005
 - Integrationer
 - Piloter
 - Releasehantering
 - Utbildning

Kort historik forts...

- 2006/2007
 - Integrationer
 - Utbildning
 - Q-Process



Dagens PIA, 2008/2009

- Fakta
 - 2000 användare i systemet
 - 70 leverantörer
 - Var tredje order läggs i systemet
- Användarvänlighet i fokus
- Interaktiva utbildningar

PIA eLearning

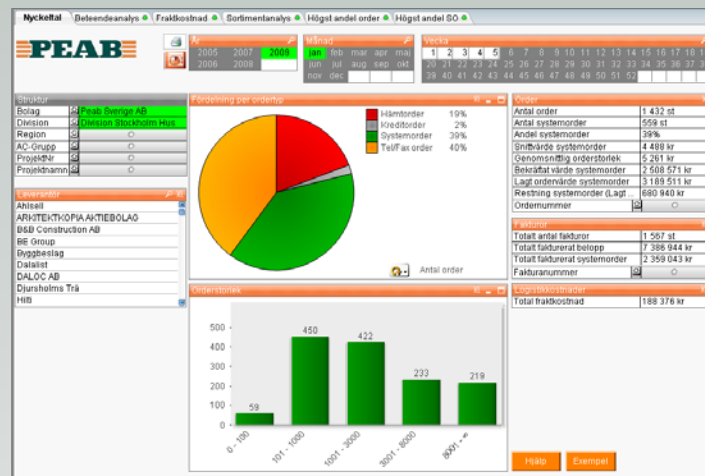
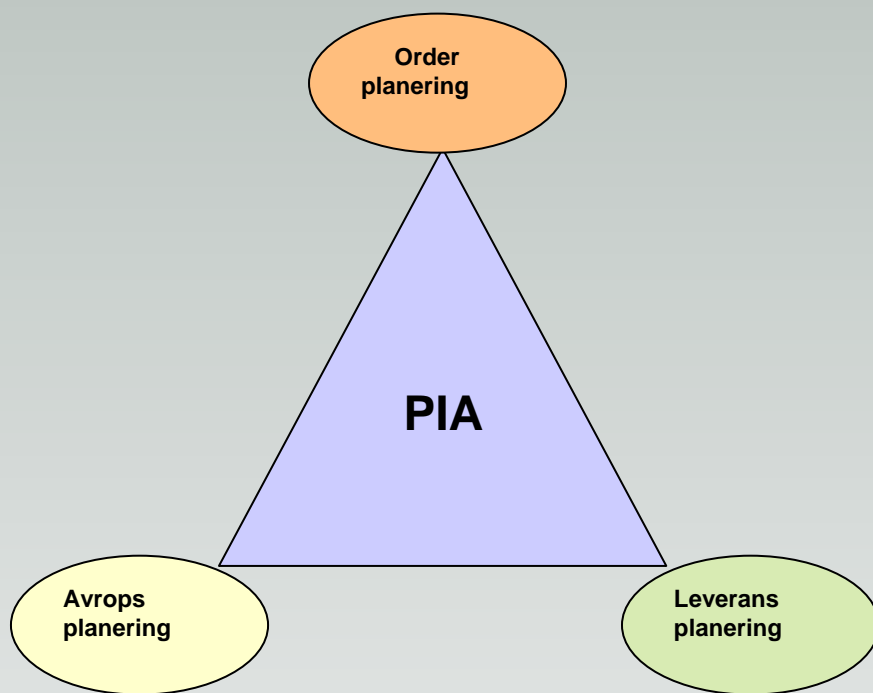
The screenshot shows a Windows Internet Explorer browser window. The address bar displays the URL <http://it-service/peakurs/>. The browser's menu bar includes 'Arkiv', 'Redigera', 'Visa', 'Favoriter', 'Verktyg', and 'Hjälp'. The address bar shows 'Klick Data W3' and 'WebSlice-galleri'. The main content area features a video player with a woman speaking. The video title is 'PIA Peabs Inköps- & Avropssystem.' and the Peab logo is visible in the bottom left corner of the video frame. A progress bar at the bottom of the video player shows 'Välkommen' and a play button. To the left of the video player is a navigation menu with the following items:

- Meny
- Sök
- Exempel
- PIA - Peabs Inköps och Avrop
 - Välkommen
 - Kursinnehåll
 - 1. Översikt PIA
 - 2. Skapa avrop
 - Introduktion Avsnitt 1
 - Artikelregister
 - Avropsrader
 - Orderbekräftelse
 - Meddelande
 - Bifoga fil
 - Spara & Komplettera
 - Avslutning Avsnitt 1
 - Frågor Avsnitt 2
 - 3. Tillvägagångssätt
 - 4. Efter Avrop
 - 5. Funktioner
 - 6. Till leverantörer
 - Avslutning

At the bottom of the browser window, the copyright information reads: © Klick Data AB (publ.) Armfeltsgatan 18 115 34 Stockholm Telefon: 08-667 4980. E-post: e-kurser@klickdata.se. The Windows taskbar at the bottom shows several open applications, including 'Inkörgen...', 'Kontakters...', 'Internet...', '5. Presentati...', '4 Micros...', 'RFP Resebok...', and 'Office Com...'. The system tray shows the time as 13:09 and the battery level at 100%.

Dagens PIA, 2008/2009 forts...

- PIA- ett verktyg för verksamhetsutveckling
 - Utrullning PIA
 - Uppföljning/statistik



Sammanfattning

Framgångsfaktorer

- Ledningens engagemang
- Användaren i fokus
- Coacher
- Utbildning